


Lámparas con pinzamiento WY16W

Pieza de recambio original



Piezas originales de recambio económicas

Las lámparas de señalización ORIGINAL con base de cuña de vidrio, están disponibles como recambios originales para diferentes tipos de lámparas. Descubra estas lámparas fiables y con una alta calidad confirmada de OSRAM.

Hoja de datos de producto

Datos técnicos

Información de producto

Aplicación (Categoría y producto específico)	Lámpara auxiliar
--	------------------

Información general del producto

Referencia para pedido	921NA
------------------------	-------

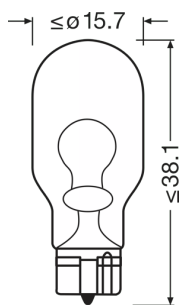
Datos eléctricos

Entrada de potencia	19,4 W
Tensión nominal	12.8 V
Potencia nominal	16 W
Tensión de prueba	13,5 V
Tolerancia de entrada de potencia	±10 %

Datos Fotométricos

Flujo luminoso	190 lm
Tolerancia de flujo luminoso	±20 %

Physical Attributes & Dimensions



Diámetro	16.0 mm
Peso del producto	2.20 g
Largo	38.0 mm
Casquillo (denominación estándar)	W2.1x9.5d

Duración de vida

Duración B3	400 hr
Vida útil Tc	1000 hr

Hoja de datos de producto

Capacidades

Tecnología	AUX
------------	-----

Certificados & Normas

Categoría ECE	WY16W
---------------	-------

Información medioambiental y regulatoria


Information according Art. 33 of EU Regulation (EC) 1907/2006 (REACH)	
Identificador principal del artículo	4062172080286 4052899230460 4062172080262
Lista de candidatos Sustancia 1	No contiene sustancias declarables
Nº de declaración en la base de datos SCIP	No contiene sustancias declarables

Logistical Data

Código del producto	Descripción del producto	Unidad de embalaje (Piezas/unidad)	Dimensiones (largo x ancho x alto)	Volúmen	Peso bruto
4052899230460	ORIGINAL - WEDGE BASE WY16W	Sin embalaje 1	38 mm x 16 mm x 16 mm	0.01 dm ³	2.00 g
4052899230484	ORIGINAL - WEDGE BASE WY16W	Embalaje de envío 50	205 mm x 144 mm x 64 mm	1.89 dm ³	238.00 g

El código del producto mencionado describe la unidad más pequeña de la cantidad que se puede pedir. Una unidad de envío puede contener uno o más productos individuales. Al cursar un pedido, introduzca la cantidad de la unidad de envío o su múltiple.

Descarga datos

Fichero
 User instruction GPRS_Instrucciones símbolos de seguridad

Consejos de aplicación

Para más información detallada sobre la aplicación y gráficos vea la hoja de datos del producto.

Aviso

Sujeto a cambios sin aviso. Excepto errores y omisiones. Asegúrese de utilizar la emisión más reciente.



