


Lámparas con pinzamiento W21W

Pieza de recambio original



Piezas originales de recambio económicas

Las lámparas de señalización ORIGINAL con base de cuña de vidrio, están disponibles como recambios originales para diferentes tipos de lámparas. Descubra estas lámparas fiables y con una alta calidad confirmada de OSRAM.

Hoja de datos de producto

Datos técnicos

Información de producto

Aplicación (Categoría y producto específico)	Lámpara auxiliar
--	------------------

Información general del producto

Referencia para pedido	7505
------------------------	------

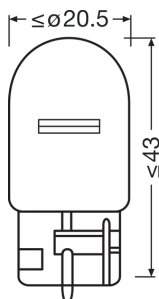
Datos eléctricos

Entrada de potencia	25 W
Tensión nominal	12.0 V
Potencia nominal	21 W
Tensión de prueba	13,5 V
Tolerancia de entrada de potencia	±6 %

Datos Fotométricos

Flujo luminoso	460 lm
Tolerancia de flujo luminoso	±15 %

Physical Attributes & Dimensions



Diámetro	20.0 mm
Peso del producto	6.80 g
Largo	47.5 mm
Casquillo (denominación estándar)	W3x16d

Duración de vida

Duración B3	400 hr
Vida útil Tc	600 hr

Hoja de datos de producto

Capacidades

Tecnología	AUX
------------	-----

Certificados & Normas

Categoría ECE	W21W
---------------	------

Información medioambiental y regulatoria


Information according Art. 33 of EU Regulation (EC) 1907/2006 (REACH)	
Identificador principal del artículo	4052899324244 4062172396288 4052899324565 4062172396264 4052899417878 4062172345392
Lista de candidatos Sustancia 1	No contiene sustancias declarables
Nº de declaración en la base de datos SCIP	No contiene sustancias declarables

Logistical Data

Código del producto	Descripción del producto	Unidad de embalaje (Piezas/unidad)	Dimensiones (largo x ancho x alto)	Volúmen	Peso bruto
4052899324244	ORIGINAL - WEDGE BASE W21W	Sin embalaje 1	47 mm x 20 mm x 20 mm	0.18 dm ³	7.00 g
4052899324268	ORIGINAL - WEDGE BASE W21W	Embalaje de envío 50	273 mm x 145 mm x 65 mm	2.57 dm ³	567.00 g
4052899324565	ORIGINAL - WEDGE BASE W21W	Blíster 2	95 mm x 70 mm x 18 mm	0.18 dm ³	19.00 g
4052899324572	ORIGINAL - WEDGE BASE W21W	Embalaje de envío 20	280 mm x 80 mm x 103 mm	2.31 dm ³	241.00 g
4062172396288	ORIGINAL - WEDGE BASE W21W	Blíster 2	70 mm x 27 mm x 95 mm	0.18 dm ³	25.00 g
4062172396295	ORIGINAL - WEDGE BASE W21W	Embalaje de envío 20	164 mm x 124 mm x 78 mm	1.59 dm ³	290.00 g

El código del producto mencionado describe la unidad más pequeña de la cantidad que se puede pedir. Una unidad de envío puede contener uno o más productos individuales. Al cursar un pedido, introduzca la cantidad de la unidad de envío o su múltiple.

Descarga datos

Fichero	
	User instruction GPRS_Instrucciones símbolos de seguridad

Hoja de datos de producto

Consejos de aplicación

Para más información detallada sobre la aplicación y gráficos vea la hoja de datos del producto.

Aviso

Sujeto a cambios sin aviso. Excepto errores y omisiones. Asegúrese de utilizar la emisión más reciente.



OSRAM